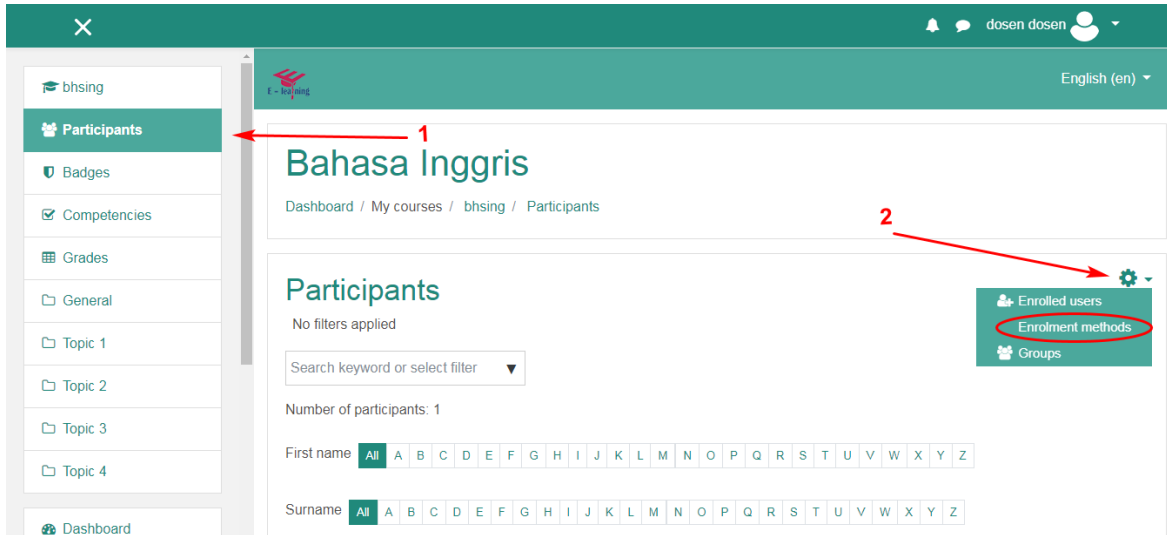
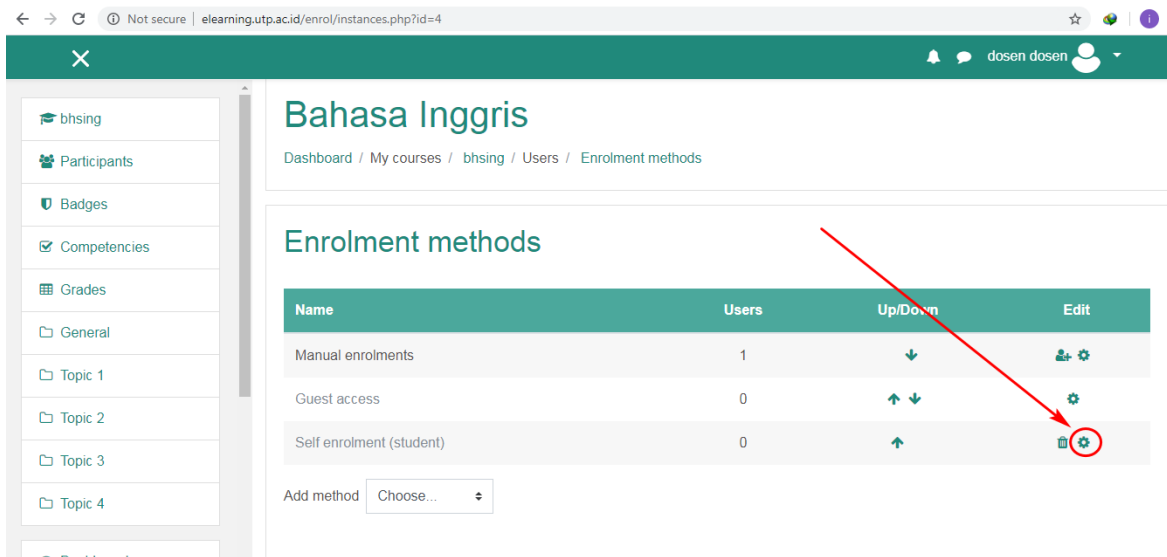


1. Pertama Course / Matakuliah bapak/ibu, selanjutnya pada kiri atas Pilih **Participants** lalu setting partisipan pada *icon gear* dan pilih Enrolment Methode



Setelah masuk halaman **Enrolment methods** pilih **self enrolment (student)** agar mahasiswa bisa masuk & bergabung dengan perkuliahan menggunakan Key yang sudah di setting pada matakuliah tersebut -> klik pengaturan



Maka akan tampil seperti halaman self enrolment pada course / matakuliah bapak ibu, selanjutnya isikan custome instance name atau nama singkat maakul bapak ibu, selanjutnya masukkan enrolment key/ kunci masuk (bebas) nantinya key tersebut bapak ibu share ke kelas tersebut agar nantinya mahasiswa bisa dengan mandiri masuk perkuliahan dengan kode yang sudah bapak ibu



















Bahasa Inggris



Dashboard / My courses / bhsing

Self enrolment

▾ Self enrolment

Custom instance name	<input type="text" value="bahasaindonesia"/>
Allow existing enrolments 	<input type="text" value="No"/>
Allow new enrolments 	<input type="text" value="Yes"/>
Enrolment key 	bi  
Use group enrolment keys 	<input type="text" value="Yes"/>
Default assigned role	<input type="text" value="student"/>
Enrolment duration 	<input type="text" value="0"/> <input type="text" value="days"/> <input type="checkbox"/> Enable
Notify before enrolment expires 	<input type="text" value="No"/>
Notification threshold 	<input type="text" value="1"/> <input type="text" value="days"/>
Start date 	<input type="text" value="22"/> <input type="text" value="March"/> <input type="text" value="2020"/> <input type="text" value="11"/> <input type="text" value="59"/>  <input type="checkbox"/> Enable
End date 	<input type="text" value="22"/> <input type="text" value="March"/> <input type="text" value="2020"/> <input type="text" value="11"/> <input type="text" value="59"/>  <input type="checkbox"/> Enable
Unenrol inactive after 	<input type="text" value="Never"/>
Max enrolled users 	<input type="text" value="0"/>
Only cohort members 	<input type="text" value="No"/>
Send course welcome message 	<input type="text" value="From the course contact"/>
Custom welcome message 	<input type="text" value="silahkan masuk di kelas bahasa inggris"/>

SAVE CHANGES







CANCEL

Selanjutnya pastikan enrolment yang kita buat tadi sudah di enable

Bahasa Inggris

Dashboard / My courses / bhsing / Users / Enrolment methods

Enrolment methods

Name	Users	Up/Down	Edit
bahasaindonesia	0	↓	  
Manual enrolments	1	↑ ↓	 
Guest access	0	↑	







Add method

Menjadi enable seperti di bawah ini

Bahasa Inggris

Dashboard / My courses / bhsing / Users / Enrolment methods

Enrolment methods

Name	Users	Up/Down	Edit
bahasaindonesia	0	↓	  
Manual enrolments	1	↑ ↓	 
Guest access	0	↑	

Add method

Terakhir share kode key tadi ke mahasiswa bapak ibu untuk bisa join ke kelas bapak ibu,

Contoh Key : bi

Self enrolment

▼ Self enrolment

Custom instance name

Allow existing enrolments

Allow new enrolments

Enrolment key

Nantinya mahasiswa akan di hadapkan dengan halaman enrolment self / enrol mandiri

The screenshot shows a Moodle course page for 'Bahasa Inggris'. The page has a green header with the course name and a navigation menu on the left. The main content area is titled 'Enrolment options' and shows a search for 'Bahasa Inggris' with a dropdown menu expanded to show 'bahasaindonesia'. Below this, there is an 'Enrolment key' field with the value 'bi' and an 'ENROL ME' button. The 'Enrolment key' field and the 'ENROL ME' button are highlighted with a red box.

× mahasiswa utp

Bahasa Inggris

Dashboard / Courses / Fakultas Teknik / D4 Sistem Informasi Kota Cerdas (SIKC) / bhsing / Enrol me in this course / Enrolment options

Enrolment options

Bahasa Inggris

dosen: dosen dosen

▼ bahasaindonesia

Enrolment key

ENROL ME

amimg.utp.ac.id/enrol/index.php?id=4